

Messformular

Notieren Sie sorgfältig die richtigen Maße! Falsches Messen bedeutet, dass die falsche FIB geliefert wird!

Füllen Sie dieses Formular Schritt für Schritt aus!

Messen Sie immer an der Innenseite des Korbes!

Schritt 1:

Messen Sie die Länge und Breite und tragen Sie diese Werte ein

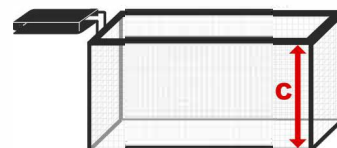
Länge (A) cm Breite (B)cm



Schritt 2:

Messen Sie die Höhe und tragen Sie diesen Wert ein

Höhe (C)cm



Achtung:

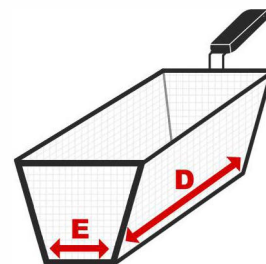
Nur bei einem konischen Korb füllen Sie Schritt 3 aus, und auch die Schritte 1 & 2 aus!

Schritt 3:

Messen Sie die Länge und Breite und tragen Sie diese Werte ein.

Notieren Sie die Länge und Breite an der Unterseite!

Länge (D) cm Breite (E)cm



Achtung:

Nur bei einem Korb mit abgerundeten Ecken füllen Sie Schritt 4 aus und auch Schritt 1 & 2 aus!

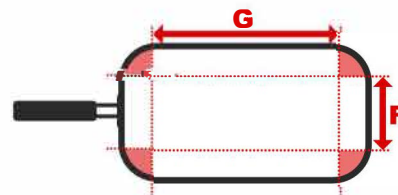
Schritt 4:

Messen Sie die Breite und Länge und tragen Sie diese Werte ein

Messen Sie G und F ausgehend von der Rundung im Korb (nur den geraden Teil zwischen den Rundungen) Bitte beachten: Körbe mit abgerundeten Ecken fallen deutlich kleiner aus!!!

Das liegt daran, dass wir nicht herumfalten können.

Länge (G) cm Breite (F)cm



Schritt 5:

Marke Fritteuse.....

Notieren Sie die Abmessungen und Unternehmensangaben in GROSSBUCHSTABEN und senden Sie diese via E-Mail oder teilen Sie uns telefonisch mit

Name des Unternehmens

Kontakt

Adresse

Postleitzahl / Stad

Telefonnummer

E-Mail-Adresse

Steuer Nummer

Anzahl FIB bei €105,-

Klemmen satz(2 stk) € 15,-

Frying Insert Basket BV

Najaarsweg 9

7532 SK ENSCHEDE kvk nr. 08163178

E-mail: info@frituurmandje.nl

Telefoon: 0031-53-4780514

Intern: www.frituurmandje.nl

Aus Sicherheitsgründen empfehlen wir, einen Satz Klemmen mitzubestellen.