

# Matenformulier

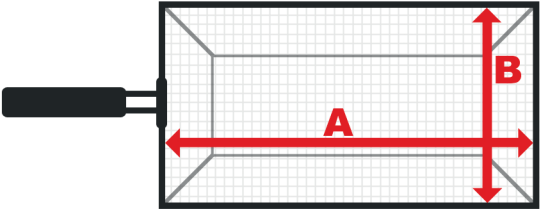
Noteer nauwkeurig de juiste maten! Verkeerd meten is de verkeerde FIB geleverd!

**Meet altijd aan de binnenzijde van de mand!**

Vul in

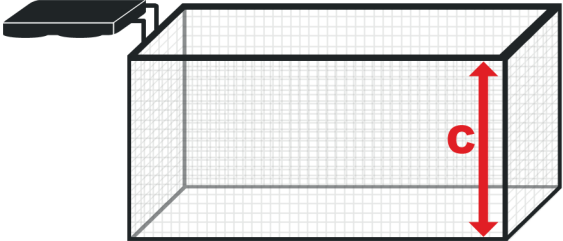
**Merk frituse:** .....

**Lengte & Breedte**



**A:** .....cm      **B:** .....cm

**Hoogte**

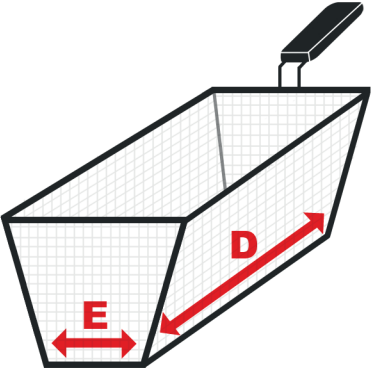


**C:** .....cm

## Let op:

In geval van een **tapse mand** vult u ook **D** en **E** in

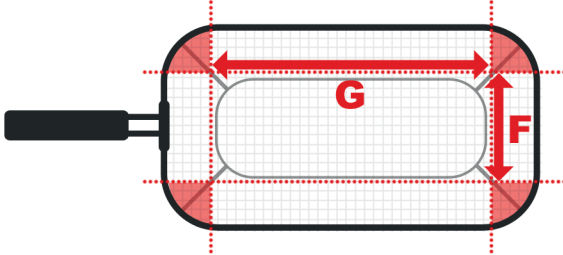
**Noteer de lengte en breedte aan de onderkant!**



**D:** .....cm      **E:** .....cm

In geval van **ronde hoeken** vult u ook **F** en **G** in

**Meet F en G vanaf de ronding in de mand  
(Alleen het rechte gedeelte tussen de rondingen)**



**F:** .....cm      **G:** .....cm

Noteer de maten en bedrijfsgegevens in **BLOKLETTERS** en mail, bel of fax deze

Naam bedrijf : .....

Contactpersoon : .....

Adres : .....

Postcode : .....

Woonplaats : .....

Telefoonnummer : .....

Email : .....

Aantal FIB á € 98.- : .....

Klemmenset á € 12.- : .....

**Bijvanck BV**  
Najaarsweg 19  
7532 SK ENSCHEDE

kvk nr. 08163178  
**E-mail:** info@frituurmandje.nl  
**Telefoon:** 053-4780514  
**Fax:** 053-4780513  
**Internet:** www.frituurmandje.nl

**i.v.m. de veiligheid raden wij aan om een klemmenset mee te bestellen**