

Matenformulier

Noteer nauwkeurig de juiste maten! Verkeerd meten is de verkeerde FIB geleverd!

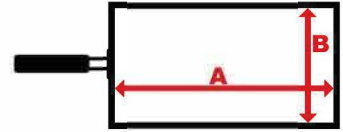
Vul dit formulier stap voor stap in!

Meet altijd aan de binnenzijde van de mand!

Stap 1:

Meet en vul de lengte en breedte in

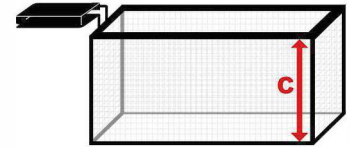
Lengte (A) cm Breedte (B) cm



Stap 2:

Meet en vul de hoogte in

Hoogte (C) cm



Let op:

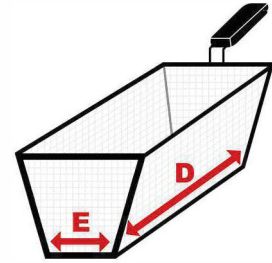
Alleen bij een **tapse mand** vult u stap 3 in. Vul ook stap 1 & 2 in!

Stap 3:

Meet en vul de lengte en breedte in

Noteer de lengte en breedte aan de onderkant!

Lengte (D) cm Breedte (E) cm



Let op:

Alleen bij een mand met **ronde hoeken** vult u stap 4 in.

Vul ook stap 1 & 2 in!

Stap 4:

Meet en vul de breedte en lengte in

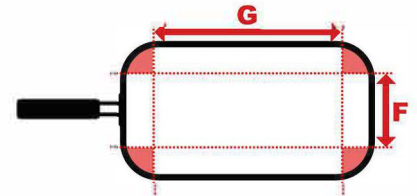
Meet G en F vanaf de ronding in de mand

(Alleen het rechte gedeelte tussen de rondingen)

Let op: manden met ronde hoeken worden aanzienlijk kleiner gemaakt!!

Dit komt omdat we niet rond kunnen vouwen.

Lengte (G) cm Breedte (F) cm



Stap 5:

Merk friteuse:

Noteer de maten en bedrijfsgegevens in BLOKLETTERS en mail, bel of fax deze

Naam bedrijf
Contactpersoon
Adres
Postcode
Woonplaats
Telefoonnummer
Email
Aantal FIB á € 105.-
Klemmenset á € 15.-

Frying Insert Basket BV

Najaarsweg 9
7532 SK ENSCHEDE

kvk nr. 08163178

E-mail: info@frituurmandje.nl

Telefoon: 053-4780514

Telefax: 053-4780514

Internet: www.frituurmandje.nl

i.v.m. de veiligheid raden wij aan om een klemmenset mee te bestellen